

EMS PROTO

Rapid Prototyping & Electronics Manufacturing Services

Espace collaborateurs

- 1- Qu'est-ce que c'est ?
- 2- Ajouter des collaborateurs à votre espace

1) “Espace collaborateur”, qu’est-ce que c’est ?

Chaque client sur le site EMSPROTO peut créer un compte collaborateur via son compte client

Comment accéder à mon espace collaborateur?

1- Identifiez-vous

2- Sur le menu en bas à gauche de l’écran,
cliquez sur “Mes collaborateurs”



2) Ajoutez des collaborateurs à votre espace

L'espace collaborateur vous permet de **travailler simultanément** sur vos projets en cours avec **d'autres collaborateurs**. Pour ce faire, deux options s'offrent à vous :

Option n°1

Vous créez vous-même les comptes de vos collaborateurs

Option n°2

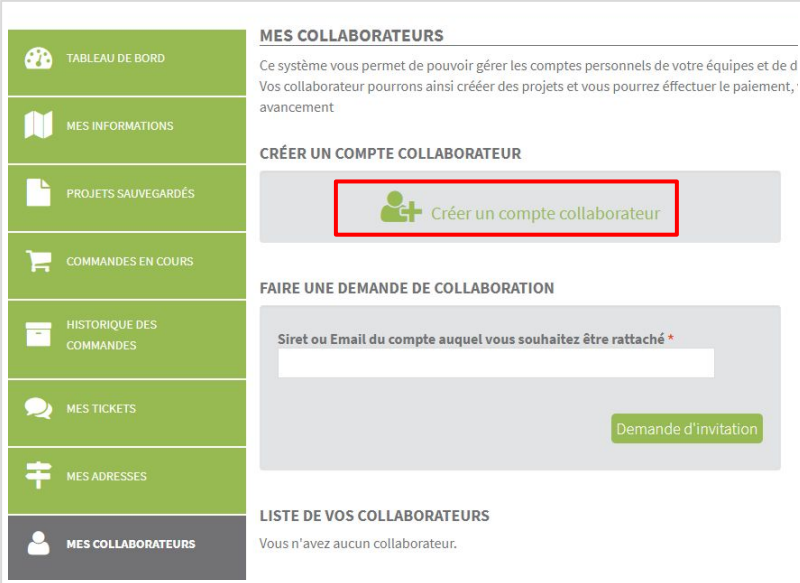
Vos collaborateurs vous font la demande

2) Ajoutez des collaborateurs : pas-à-pas

Option n°1

OPTION N°1 : Vous créez vous-même les comptes de vos collaborateurs


1- Pour inviter des collaborateurs à travailler sur le même espace que vous, vous devez cliquer sur "créer un compte collaborateur"



MES COLLABORATEURS

Ce système vous permet de pouvoir gérer les comptes personnels de votre équipes et de d
 Vos collaborateur pourrons ainsi créer des projets et vous pourrez effectuer le paiement, avancement

CRÉER UN COMPTE COLLABORATEUR

 Créer un compte collaborateur

FAIRE UNE DEMANDE DE COLLABORATION

Siret ou Email du compte auquel vous souhaitez être rattaché *

Demande d'invitation

LISTE DE VOS COLLABORATEURS

Vous n'avez aucun collaborateur.

2) Ajoutez des collaborateurs : pas-à-pas

Option n°2

2-Puis, renseignez l'ensemble des champs d'identification

Question fréquentes

Il peut acheter ?

- Si vous choisissez **"oui"**, l'espace créé permettra de passer commande
- Si vous choisissez **"non"**, l'espace créé permettra uniquement la consultation et la modification des projets en cours

Il peut voir toutes les commandes ?

- Si vous choisissez **"oui"**, l'espace donnera accès à l'historique de toutes les commandes
- Si vous choisissez **"non"**, l'espace donnera accès aux commandes de votre collaborateur uniquement

CRÉATION COMPTE COLLABORATEUR

Prénom *

Nom *

E-mail *

Numéro de téléphone *

Il peut acheter ?

Il peut voir toutes les commandes des collaborateurs de ce compte ? (si non il ne verra que ses commandes)

Mot de passe

Mot de passe *

Confirmation *

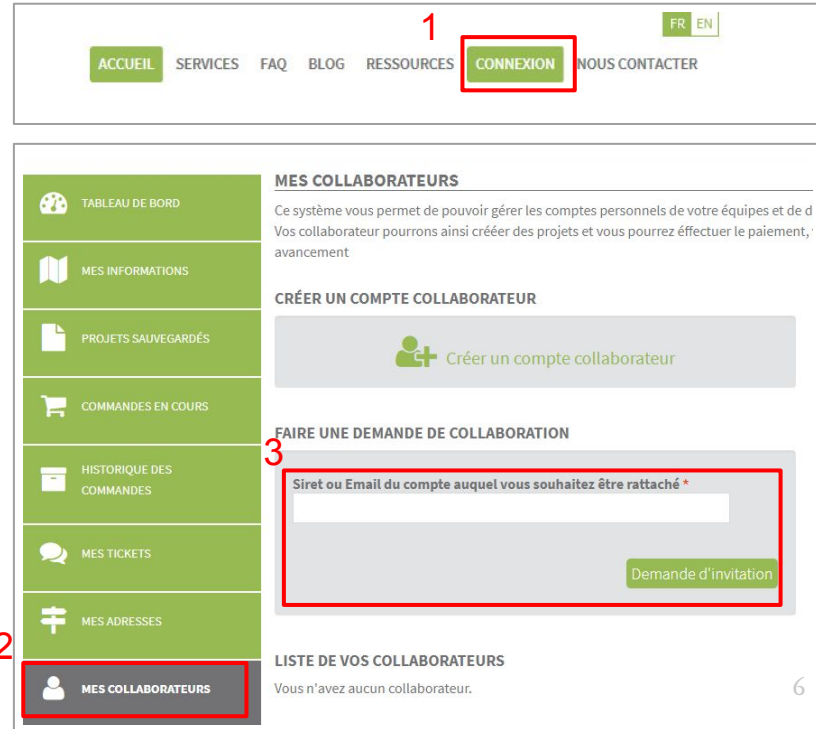
2) Ajouter des collaborateurs : pas-à-pas

OPTION N°2 : Vos collaborateurs vous font une demande

- 1- Ces collaborateurs doivent s'identifier
- 2- Ils doivent ensuite aller sur l'espace collaborateur via le menu de gauche
- 3- Puis faire leur demande de collaboration en saisissant :
 - l'adresse e-mail du compte mère

Vous pouvez désormais travailler simultanément avec vos collaborateurs en toute quiétude !

Option n°2



ACCUEIL SERVICES FAQ BLOG RESSOURCES **CONNEXION** NOUS CONTACTER

FR EN

MES COLLABORATEURS

Ce système vous permet de pouvoir gérer les comptes personnels de votre équipes et de de d Vos collaborateur pourrons ainsi créer des projets et vous pourrez effectuer le paiement, l'avancement

CRÉER UN COMPTE COLLABORATEUR

Créer un compte collaborateur

FAIRE UNE DEMANDE DE COLLABORATION

Siret ou Email du compte auquel vous souhaitez être rattaché *

Demande d'invitation

MES COLLABORATEURS

Vous n'avez aucun collaborateur.

6